

## Aspirador industrial 2kW para as classes L-M-H

O modelo S2 está equipado com um painel de controlo digital para fornecer informação em tempo real sobre a eficiência do aspirador.

Disponível com depósito de 40 litros, certificação L-M-H, totalmente ou parcialmente em aço inoxidável, filtro absoluto HEPA H14 para recolha de pó muito fino ou tóxicos, filtro NOMEX ideal para recolha de substâncias quentes e sacudidor de filtro eléctrico. Uma multiplicidade de versões para diferentes necessidades.

Trabalhe de forma mais fácil e eficiente!

- Certificado para as classes L-M-H.
- Verificação constante do estado do filtro.
- Ergonómico e versátil.
- Silencioso.
- Painel de controlo digital.
- Modular e adaptável a qualquer indústria.



A imagem mostrada pode não representar o modelo orçado

• Equipamento standard

• Equipamento standard

Modelo	S2 L40 LC	S2 L40 LC CC	S2 L40 LC FM
Referência	4010300174	4010300180	4010300192

### CARACTERÍSTICAS DO PRODUTO

Sacudidor de filtro manual	•	•	•
Sistema saco de segurança			
Sacudidor eléctrico do filtro			
Sistema ciclone		•	
Depósito aço inoxidável			
Filtro para poeiras perigosas Classe M			
Filtro para poeiras perigosas Classe H			
Modelo UK			
Indicador de ligação	•	•	•
Indicador de saturação Hepa (Electrónico)			
Filtro HEPA em aspiração			
Filtro classe M			•
Depósito 40 l	•	•	•
Depósito e câmara do filtro em aço inox			
Homologação classe L - pó perigoso	•	•	•
Indicador de saturação do filtro principal (Electrónico)	•	•	•
Sistema do saco de plástico			



## Aspirador industrial 2kW para as classes L-M-H

Modelo	S2 L40 LC	S2 L40 LC CC	S2 L40 LC FM
Referência	4010300174	4010300180	4010300192

## CARACTERÍSTICAS DO PRODUTO

## Controlo sólido

Modelo	S2 L40 LC AU	S2 L40 LC SE FM	S2 L40 LC SC
Referência	4010300201	4010300270	4010300355

## CARACTERÍSTICAS DO PRODUTO

Sacudidor de filtro manual	•		•
Sistema saco de segurança			
Sacudidor elétrico do filtro		•	
Sistema ciclone			
Depósito aço inoxidável			
Filtro para poeiras perigosas Classe M			
Filtro para poeiras perigosas Classe H			
Moldelo UK			
Indicador de ligação	•	•	•
Indicador de saturação Hepa (Electrónico)	•		
Filtro HEPA em aspiração	•		
Filtro classe M		•	
Depósito 40 l	•	•	•
Depósito e câmara do filtro em aço inox			
Homologação classe L - pó perigoso	•	•	•
Indicador de saturação do filtro principal (Electrónico)	•	•	•
Sistema do saco de plástico			
Controlo sólido			•

Especificações técnicas	S2 L40 LC	S2 L40 LC CC	S2 L40 LC FM
Voltagem (V)	230	230	230
Frequência (Hz)	50-60	50-60	50-60
Classe de protecção ip	44	44	44
Classe de isolamento	I	I	I
Potência do motor (kW)	2	2	2
Caudal de ar sem mangueira (m³/h - l/m)	330 - 5500	330 - 5500	330 - 5500
Max. vacuum (kPa - mbar)	21.1 - 211	21.1 - 211	21.1 - 211
Pressão sonora (dB(A))	70	70	70
Capacidade depósito (l)	40	40	40



## Aspirador industrial 2kW para as classes L-M-H













Especificações técnicas	S2 L40 LC	S2 L40 LC CC	S2 L40 LC FM
Superfície filtro principal (cm <sup>2</sup> )	19500	19500	19500
Tomada (mm)	70	70	70
Comprimento x Largura x Altura (mm)	800x600x1230	800x600x1230	800x600x1230
Peso (kg)	62	62	62

Especificações técnicas	S2 L40 LC AU	S2 L40 LC SE FM	S2 L40 LC SC
Voltagem (V)	230	230	230
Frequência (Hz)	50-60	50-60	50-60
Classe de protecção ip	44	44	44
Classe de isolamento	I	I	I
Potência do motor (kW)	2	2	2
Caudal de ar sem mangueira (m <sup>3</sup> /h - l/m)	330 - 5500	330 - 5500	330 - 5500
Max. vacuum (kPa - mbar)	21.1 - 211	21.1 - 211	21.1 - 211
Pressão sonora (dB(A))	70	70	70
Capacidade depósito (l)	40	40	40
Superfície filtro principal (cm <sup>2</sup> )	19500	19500	19500
Tomada (mm)	70	70	70
Comprimento x Largura x Altura (mm)	800x600x1230	800x600x1230	800x600x1230
Peso (kg)	62	62	62













● Equipamento standard, ○ Acessórios suplementares, □ Equipamento montável

Acessórios		Referência	Min. exigido	S2 L40 LC	S2 L40 LC CC	S2 L40 LC FM
<b>Bocal de Sólidos</b>						
	BOCAL AUTOCARRO D50X200	Z7 22170	1	○	○	○
	BOCAL ESCOVA PELO D40X300	Z7 22174	1	○	○	○
	BOCAL ESCOVA PELO D40X400	Z7 22138	1	○	○	○
	BOCAL ESCOVA PELO D50X300	Z7 22175	1	○	○	○

## Aspirador industrial 2kW para as classes L-M-H





Acessórios	Referência	Mín. exigido	S2 L40 LC	S2 L40 LC CC	S2 L40 LC FM
 BOCAL ESCOVA PELO D50X400	Z7 22137	1	<input type="radio"/>	<input type="radio"/>	<input type="radio"/>
 BOCAL ESCOVA PELO D50X500	Z7 22148	1	<input type="radio"/>	<input type="radio"/>	<input type="radio"/>
 BOCAL FORNOS ALUMINIO D50X400	Z7 22032	1	<input type="radio"/>	<input type="radio"/>	<input type="radio"/>
 BOCAL FORNOS ALUMINIO D40X400	Z7 22031	1	<input type="radio"/>	<input type="radio"/>	<input type="radio"/>
 BOCAL FORNOS D40X400	Z7 22272	1	<input type="radio"/>	<input type="radio"/>	<input type="radio"/>
 BOCAL FORNOS D50/400 ACO	Z7 22029	1	<input type="radio"/>	<input type="radio"/>	<input type="radio"/>
 BOCAL MOVEL D40/300 ACO	Z7 22171	1	<input type="radio"/>	<input type="radio"/>	<input type="radio"/>
 BOCAL MOVEL D40/400 ACO	Z7 22030	1	<input type="radio"/>	<input type="radio"/>	<input type="radio"/>
 BOCAL MOVEL D50/300 ACO	Z7 22172	1	<input type="radio"/>	<input type="radio"/>	<input type="radio"/>
 BOCAL MOVEL D50/500 ACO	Z7 22147	1	<input type="radio"/>	<input type="radio"/>	<input type="radio"/>
 ESCOVA CURVA 30  220MM D4	Z7 22193	1	<input type="radio"/>	<input type="radio"/>	<input type="radio"/>
 ESCOVA CURVA 30  300MM D4	Z7 22194	1	<input type="radio"/>	<input type="radio"/>	<input type="radio"/>

## Aspirador industrial 2kW para as classes L-M-H

Acessórios		Referência	Mín. exigido	S2 L40 LC	S2 L40 LC CC	S2 L40 LC FM
	ESCOVA CURVA 30  400MM D4	Z7 22195	1	○	○	○
	ESCOVA D40 220MM	Z7 22042	1	○	○	○
	ESCOVA D40 300MM	Z7 22043	1	○	○	○
	ESCOVA D40 400MM	Z7 22044	1	○	○	○
	ESCOVA D50 220MM	Z7 22038	1	○	○	○
	ESCOVA D50 220MM 30	Z7 22196	1	○	○	○
	ESCOVA D50 300MM	Z7 22039	1	○	○	○
	ESCOVA D50 300MM 30	Z7 22197	1	○	○	○
	ESCOVA D50 400MM	Z7 22040	1	○	○	○
	ESCOVA D50 400MM 30	Z7 22198	1	○	○	○
	SUCKER X FURNACES D50 MM400 FE COMPLETE	Z7 22273	1	○	○	○
<b>Bocal Cantos</b>						
	BOCAL BORRACHA 120MM	Z7 21030	1	○	○	○









## Aspirador industrial 2kW para as classes L-M-H













Acessórios	Referência	Mín. exigido	S2 L40 LC	S2 L40 LC CC	S2 L40 LC FM
 BOCAL FENDAS C/ESCOVA D40	Z7 22088	1	<input type="radio"/>	<input type="radio"/>	<input type="radio"/>
 BOCAL FENDAS C/ESCOVA D50	Z7 22089	1	<input type="radio"/>	<input type="radio"/>	<input type="radio"/>
 BOCAL PLANO PVC D40X500	Z7 24014	1	<input type="radio"/>	<input type="radio"/>	<input type="radio"/>
 LANÇA PLANA D40	Z7 22024	1	<input type="radio"/>	<input type="radio"/>	<input type="radio"/>
 LANÇA PLANA D50	Z7 21075	1	<input type="radio"/>	<input type="radio"/>	<input type="radio"/>
 LANÇA PLANA D50	Z7 22023	1	<input type="radio"/>	<input type="radio"/>	<input type="radio"/>
 TUBO DECAPANTE D40X120	Z7 22033	1	<input type="radio"/>	<input type="radio"/>	<input type="radio"/>
 TUBO DECAPANTE D40X120 INOX	Z7 22277	1	<input type="radio"/>	<input type="radio"/>	<input type="radio"/>
 TUBO DECAPANTE D50	Z7 22034	1	<input type="radio"/>	<input type="radio"/>	<input type="radio"/>
 TUBO DECAPANTE D50X120 INOX	Z7 22278	1	<input type="radio"/>	<input type="radio"/>	<input type="radio"/>
 TUBO DECAPANTE D70	Z7 22090	1	<input type="radio"/>	<input type="radio"/>	<input type="radio"/>
 TUBO ESPALMADO D40	Z7 21027	1	<input type="radio"/>	<input type="radio"/>	<input type="radio"/>



## Aspirador industrial 2kW para as classes L-M-H












Acessórios		Referência	Mín. exigido	S2 L40 LC	S2 L40 LC CC	S2 L40 LC FM
	TUBO ESPALMADO D50 PVC	Z7 24013	1	<input type="radio"/>	<input type="radio"/>	<input type="radio"/>
	TUBO ESPALMADO D50 ZINC	Z7 21026	1	<input type="radio"/>	<input type="radio"/>	<input type="radio"/>
	TUBO ESPALMADO D50/40 ZIN	Z7 22021	1	<input type="radio"/>	<input type="radio"/>	<input type="radio"/>
	TUBO ESPALMADO D70	Z7 21028	1	<input type="radio"/>	<input type="radio"/>	<input type="radio"/>
	TUBO SONDA PVC D70X1000	Z7 24012	1	<input type="radio"/>	<input type="radio"/>	<input type="radio"/>
<b>Manguera de aspiração e conexão</b>						
	P. CURVA D50/40 C/ REDUTO	Z7 22015	1	<input type="radio"/>	<input type="radio"/>	<input type="radio"/>
	PONTA CURVA D40 FERRO	Z7 21013	1	<input type="radio"/>	<input type="radio"/>	<input type="radio"/>
	PONTA CURVA D50 FERRO	Z7 21012	1	<input type="radio"/>	<input type="radio"/>	<input type="radio"/>
	PONTA CURVA D50 INOX	Z7 21034	1	<input type="radio"/>	<input type="radio"/>	<input type="radio"/>
	PONTA CURVA D70 FERRO	Z7 21032	1	<input type="radio"/>	<input type="radio"/>	<input type="radio"/>
	REDUCTOR 70/40	Z7 22002	1	<input type="radio"/>	<input type="radio"/>	<input type="radio"/>
	REDUTOR C/REG.D70/40	Z7 22164	1	<input type="radio"/>	<input type="radio"/>	<input type="radio"/>

## Aspirador industrial 2kW para as classes L-M-H













	Acessórios	Referência	Mín. exigido	S2 L40 LC	S2 L40 LC CC	S2 L40 LC FM
	REDUTOR D70/50 ACO	Z7 22001	1	○	○	○
	REDUTOR REG. D70/50	Z7 22162	1	○	○	○
	UNIAO D40 FERRO	Z7 21004	1	○	○	○
	UNIAO D50 FERRO	Z7 21002	1	○	○	○
	UNIAO D50 INOX	Z7 22241	1	○	○	○
	UNIAO D70 FERRO	Z7 21000	1	○	○	○
	UNIAO D70 INOX	Z7 22242	1	○	○	○
	UNIAO EM ACO D70	Z7 21001	1	○	○	○
	UNIAO EM ACO D70 INOX	Z7 22231	0	○	○	○
	UNIAO RAPIDA D40 FERRO	Z7 22186	1	○	○	○
	UNIAO RAPIDA D50 FERRO	Z7 22187	1	○	○	○
<b>Bocal de líquidos</b>						
	BOCAL LIQUIDOS D40 ACO	Z7 22168	1	○	○	○



## Aspirador industrial 2kW para as classes L-M-H

Acessórios		Referência	Mín. exigido	S2 L40 LC	S2 L40 LC CC	S2 L40 LC FM
	BOCAL LIQUIDOS D40X400	Z7 22028	1	○	○	○
	BOCAL LIQUIDOS D50X400	Z7 22027	1	○	○	○
	BOCAL LIQUIDOS D50X500	Z7 22167	1	○	○	○
<b>Bocal Cónico</b>						
	BOCAL CONICO D40/50/20	Z7 22142	1	○	○	○
	BOCAL CONICO D50/20	Z7 22141	1	○	○	○
	BOCAL DE CANTOS D70	Z7 21009	1	○	○	○
	TUBO DE CANTOS DN40	Z7 21011	1	○	○	○
	TUBO DE CANTOS DN50	Z7 21010	1	○	○	○
<b>Extensão de Tubo</b>						
	ESXTESÃO ALUMINIO 1M D40	Z7 22008	1	○	○	○
	ESXTESÃO ALUMINIO 1M D50	Z7 22005	1	○	○	○
	ESXTESÃO ALUMINIO 2M D40	Z7 22007	1	○	○	○

## Aspirador industrial 2kW para as classes L-M-H

Acessórios		Referência	Mín. exigido	S2 L40 LC	S2 L40 LC CC	S2 L40 LC FM
	ESXTESÃO ALUMINIO 2M D50	Z7 22004	1	<input type="radio"/>	<input type="radio"/>	<input type="radio"/>
	ESXTESÃO ALUMINIO 3M D40	Z7 22006	1	<input type="radio"/>	<input type="radio"/>	<input type="radio"/>
	ESXTESÃO ALUMINIO 3M D50	Z7 22003	1	<input type="radio"/>	<input type="radio"/>	<input type="radio"/>
	EXTENSAO ALUMINIO D50M	Z7 22385	1	<input type="radio"/>	<input type="radio"/>	<input type="radio"/>
	TUBO DE MAO ALUM CPL D40	Z7 22026	1	<input type="radio"/>	<input type="radio"/>	<input type="radio"/>
	TUBO DE MAO ALUMI CPL D50	Z7 22025	1	<input type="radio"/>	<input type="radio"/>	<input type="radio"/>
	TUBO DE MAO CROM CPL D40	Z7 22121	1	<input type="radio"/>	<input type="radio"/>	<input type="radio"/>
	TUBO DE MAO CROM CPL D50	Z7 22122	1	<input type="radio"/>	<input type="radio"/>	<input type="radio"/>
<b>Mangueira Asp.</b>						
	MANG. FLEX D40 5MT+UNIOES	Z7 22360	1	<input type="radio"/>	<input type="radio"/>	<input type="radio"/>
	MANG. FLEX D50 5MT+UNIOES	Z7 22361	1	<input type="radio"/>	<input type="radio"/>	<input type="radio"/>
	MANG. POLI D40 5MT+UNIOES	Z7 22365	1	<input type="radio"/>	<input type="radio"/>	<input type="radio"/>
	MANG. POLIURETANO 3 MTS	Z7 22299	1	<input type="radio"/>	<input type="radio"/>	<input type="radio"/>












## Aspirador industrial 2kW para as classes L-M-H









Acessórios	Referência	Min. exigido	S2 L40 LC	S2 L40 LC CC	S2 L40 LC FM
 MANG. POLIURETANO 5M D70	Z7 22367	1	<input type="radio"/>	<input type="radio"/>	<input type="radio"/>
 MANGUE. POLIURETANO 3 MTS	Z7 22298	1	<input type="radio"/>	<input type="radio"/>	<input type="radio"/>
 MANGUEIRA 3 MTS+UNIOES	Z7 22063	1	<input type="radio"/>	<input type="radio"/>	<input type="radio"/>
 MANGUEIRA 5 MTS + UNIOES	Z7 22366	1	<input type="radio"/>	<input type="radio"/>	<input type="radio"/>
 MANGUEIRA AIRE 5M D50	Z7 22363	1	<input type="radio"/>	<input type="radio"/>	<input type="radio"/>
 MANGUEIRA AR 3 MTS+UNIOES	Z7 22150	1	<input type="radio"/>	<input type="radio"/>	<input type="radio"/>
 MANGUEIRA AR D40 5MT+UNIO	Z7 22362	1	<input type="radio"/>	<input type="radio"/>	<input type="radio"/>
 MANGUEIRA POLIURETANO 3MT	Z7 22151	1	<input type="radio"/>	<input type="radio"/>	<input type="radio"/>
 MANGUEIRA POLIURETANO 3MT	Z7 22062	1	<input type="radio"/>	<input type="radio"/>	<input type="radio"/>
 MANGUEIRA PVC 5MT+UNIOES	Z7 22364	1	<input type="radio"/>	<input type="radio"/>	<input type="radio"/>
 MANGUERA D40 3MTS+UNIOES	Z7 22049	1	<input type="radio"/>	<input type="radio"/>	<input type="radio"/>
 TUBO D40 POLIURETANO	Z7 22297	1	<input type="radio"/>	<input type="radio"/>	<input type="radio"/>
<b>Outros</b>					



## Aspirador industrial 2kW para as classes L-M-H

Acessórios		Referência	Mín. exigido	S2 L40 LC	S2 L40 LC CC	S2 L40 LC FM
	ANILHA ESVAZIADO D460	Z5 36073	1	○	○	○
	HARMONIC SPRINGPIN LINK	Z7 20328	1	○	○	○
	KIT LIQUIDOS MECÂNICO S3B D460	4056000519	1	○	○	○
	TRIM BASKET KIT D460 L100	40000915	1	○	○	○
	UTILAJE VOLTEO DEPOSITO D460	Z5 36074	1	○	○	○
<b>Bocal curvo</b>						
	ESCOVA CURVA PARA TUBOS D40/100 FE COMPL	Z7 22132	1	○	○	○
	ESCOVA CURVA PARA TUBOS D50/100 FE COMPL	Z7 22131	1	○	○	○
<b>Bocal fixo de aspiração</b>						
	BOCAL FIXO S2-S3 600MM	4056000487	1	○	○	○
<b>Montagem</b>						
	KIT GRELHA E VÁLVULA D460	Z5 60034	1	○	○	○
<b>Mangueira e ligações</b>						
	BRACADEIRA METALICA 40-60	Z8 40040	1	○	○	○
	PONTA CURVA INOX D40	Z7 21033	1	○	○	○
	REDUTOR 70/40 INOX	Z7 22224	1	○	○	○
	REDUTOR 70/50 INOX	Z7 22225	1	○	○	○
	REDUTOR C/REG.D70/40 INOX	Z7 22235	0	○	○	○

## Aspirador industrial 2kW para as classes L-M-H








Acessórios		Referência	Min. exigido	S2 L40 LC	S2 L40 LC CC	S2 L40 LC FM
	REDUTOR REG. D70/50 INOX	Z7 22236	0	<input type="radio"/>	<input type="radio"/>	<input type="radio"/>
	UNIAO D40 INOX	Z7 22240	1	<input type="radio"/>	<input type="radio"/>	<input type="radio"/>
<b>Kit de acessórios</b>						
	KIT INLET X PAPER BAG D.70 COMP.WITH	Z5 60351	1	<input type="radio"/>	<input type="radio"/>	<input type="radio"/>
	KIT LIMP. INDUSTRIAL DN50	Z7 24151	1	<input type="radio"/>	<input type="radio"/>	<input type="radio"/>
	KIT LIMP. MAQUINARIA DN50	Z7 24156	1	<input type="radio"/>	<input type="radio"/>	<input type="radio"/>
	KIT LIMPEZA GERAL DN50	Z7 24146	1	<input type="radio"/>	<input type="radio"/>	<input type="radio"/>
	KIT SACO PAPEL INOX D70	Z5 60375	1	<input type="radio"/>	<input type="radio"/>	<input type="radio"/>
<b>Bocal</b>						
	BOCAL LIQUIDOS D40X400 INOX	Z7 22296	1	<input type="radio"/>	<input type="radio"/>	<input type="radio"/>
	BOCAL LIQUIDOS D50X400 INOX	Z7 22294	1	<input type="radio"/>	<input type="radio"/>	<input type="radio"/>
	PACK 10 BORRACHAS 600MM	Z8 20297	1	<input type="radio"/>	<input type="radio"/>	<input type="radio"/>
	PACK 10 BORRACHAS BOCAL M	Z8 20295	1	<input type="radio"/>	<input type="radio"/>	<input type="radio"/>
	PACK 10 CINTAS P/ BOCAL M	Z8 23041	1	<input type="radio"/>	<input type="radio"/>	<input type="radio"/>
	PACK 10 CINTAS P/ BOCAL M	Z8 23040	1	<input type="radio"/>	<input type="radio"/>	<input type="radio"/>
<b>Opções</b>						
	ABRAÇADEIRA CONTENEDOR	4056000394	1	<input type="radio"/>	<input type="radio"/>	<input type="radio"/>
	CICLONE D460	Z5 60109	1	<input type="radio"/>	<input type="radio"/>	<input type="radio"/>
	KIT LIQUIDS M.S3	4056000498	1	<input type="radio"/>	<input type="radio"/>	<input type="radio"/>
<b>Escova Redonda</b>						
	ESCOVA CERDAS D50-100 ACO	Z7 22048	1	<input type="radio"/>	<input type="radio"/>	<input type="radio"/>



## Aspirador industrial 2kW para as classes L-M-H













Acessórios		Referência	Min. exigido	S2 L40 LC	S2 L40 LC CC	S2 L40 LC FM
	ESCOVA CERDAS D50-100 BRI	Z7 22047	1	○	○	○
<b>Filtro</b>						
	FILTRO ESTRELA D460 L	40000338	1	○	○	○
	KIT HEPA S2/S3	4056000478	1	○	○	○
	STAR FILTER KIT D460 M CLASS	40000492	1	○	○	○
<b>Saco</b>						
	SACO PAPEL GM82	81584000	1	○	○	○

● Equipamento standard, ○ Acessórios suplementares, □ Equipamento montável

Acessórios		Referência	Min. exigido	S2 L40 LC AU	S2 L40 LC SE FM	S2 L40 LC SC
<b>Bocal de Sólidos</b>						
	BOCAL AUTOCARRO D50X200	Z7 22170	1	○	○	○
	BOCAL ESCOVA PELO D40X300	Z7 22174	1	○	○	○
	BOCAL ESCOVA PELO D40X400	Z7 22138	1	○	○	○
	BOCAL ESCOVA PELO D50X300	Z7 22175	1	○	○	○
	BOCAL ESCOVA PELO D50X400	Z7 22137	1	○	○	○
	BOCAL ESCOVA PELO D50X500	Z7 22148	1	○	○	○
	BOCAL FORNOS ALUMINIO D50X400	Z7 22032	1	○	○	○















## Aspirador industrial 2kW para as classes L-M-H

Acessórios	Referência	Mín. exigido	S2 L40 LC AU	S2 L40 LC SE FM	S2 L40 LC SC
 BOCAL FORNOS ALUMINIO D40X400	Z7 22031	1	○	○	○
 BOCAL FORNOS D40X400	Z7 22272	1	○	○	○
 BOCAL FORNOS D50/400 ACO	Z7 22029	1	○	○	○
 BOCAL MOVEL D40/300 ACO	Z7 22171	1	○	○	○
 BOCAL MOVEL D40/400 ACO	Z7 22030	1	○	○	○
 BOCAL MOVEL D50/300 ACO	Z7 22172	1	○	○	○
 BOCAL MOVEL D50/500 ACO	Z7 22147	1	○	○	○
 ESCOVA CURVA 30° 220MM D4	Z7 22193	1	○	○	○
 ESCOVA CURVA 30° 300MM D4	Z7 22194	1	○	○	○
 ESCOVA CURVA 30° 400MM D4	Z7 22195	1	○	○	○
 ESCOVA D40 220MM	Z7 22042	1	○	○	○
 ESCOVA D40 300MM	Z7 22043	1	○	○	○















## Aspirador industrial 2kW para as classes L-M-H

Acessórios		Referência	Mín. exigido	S2 L40 LC AU	S2 L40 LC SE FM	S2 L40 LC SC
	ESCOVA D40 400MM	Z7 22044	1	<input type="radio"/>	<input type="radio"/>	<input type="radio"/>
	ESCOVA D50 220MM	Z7 22038	1	<input type="radio"/>	<input type="radio"/>	<input type="radio"/>
	ESCOVA D50 220MM 30	Z7 22196	1	<input type="radio"/>	<input type="radio"/>	<input type="radio"/>
	ESCOVA D50 300MM	Z7 22039	1	<input type="radio"/>	<input type="radio"/>	<input type="radio"/>
	ESCOVA D50 300MM 30	Z7 22197	1	<input type="radio"/>	<input type="radio"/>	<input type="radio"/>
	ESCOVA D50 400MM	Z7 22040	1	<input type="radio"/>	<input type="radio"/>	<input type="radio"/>
	ESCOVA D50 400MM 30	Z7 22198	1	<input type="radio"/>	<input type="radio"/>	<input type="radio"/>
	SUCKER X FURNACES D50 MM400 FE COMPLETE	Z7 22273	1	<input type="radio"/>	<input type="radio"/>	<input type="radio"/>
<b>Bocal Cantos</b>						
	BOCAL BORRACHA 120MM	Z7 21030	1	<input type="radio"/>	<input type="radio"/>	<input type="radio"/>
	BOCAL FENDAS C/ESCOVA D40	Z7 22088	1	<input type="radio"/>	<input type="radio"/>	<input type="radio"/>
	BOCAL FENDAS C/ESCOVA D50	Z7 22089	1	<input type="radio"/>	<input type="radio"/>	<input type="radio"/>
	BOCAL PLANO PVC D40X500	Z7 24014	1	<input type="radio"/>	<input type="radio"/>	<input type="radio"/>
















## Aspirador industrial 2kW para as classes L-M-H













Acessórios	Referência	Mín. exigido	S2 L40 LC AU	S2 L40 LC SE FM	S2 L40 LC SC
	LANÇA PLANA D40	Z7 22024	1	○	○
	LANÇA PLANA D50	Z7 21075	1	○	○
	LANÇA PLANA D50	Z7 22023	1	○	○
	TUBO DECAPANTE D40X120	Z7 22033	1	○	○
	TUBO DECAPANTE D40X120 INOX	Z7 22277	1	○	○
	TUBO DECAPANTE D50	Z7 22034	1	○	○
	TUBO DECAPANTE D50X120 INOX	Z7 22278	1	○	○
	TUBO DECAPANTE D70	Z7 22090	1	○	○
	TUBO ESPALMADO D40	Z7 21027	1	○	○
	TUBO ESPALMADO D50 PVC	Z7 24013	1	○	○
	TUBO ESPALMADO D50 ZINC	Z7 21026	1	○	○
	TUBO ESPALMADO D50/40 ZIN	Z7 22021	1	○	○














## Aspirador industrial 2kW para as classes L-M-H

Acessórios		Referência	Mín. exigido	S2 L40 LC AU	S2 L40 LC SE FM	S2 L40 LC SC
	TUBO ESPALMADO D70	Z7 21028	1	○	○	○
	TUBO SONDA PVC D70X1000	Z7 24012	1	○	○	○
<b>Mangueira de aspiração e conexão</b>						
	P. CURVA D50/40 C/ REDUTO	Z7 22015	1	○	○	○
	PONTA CURVA D40 FERRO	Z7 21013	1	○	○	○
	PONTA CURVA D50 FERRO	Z7 21012	1	○	○	○
	PONTA CURVA D50 INOX	Z7 21034	1	○	○	○
	PONTA CURVA D70 FERRO	Z7 21032	1	○	○	○
	REDUTOR 70/40	Z7 22002	1	○	○	○
	REDUTOR C/REG.D70/40	Z7 22164	1	○	○	○
	REDUTOR D70/50 ACO	Z7 22001	1	○	○	○
	REDUTOR REG. D70/50	Z7 22162	1	○	○	○
	UNIAO D40 FERRO	Z7 21004	1	○	○	○

## Aspirador industrial 2kW para as classes L-M-H













Acessórios		Referência	Mín. exigido	S2 L40 LC AU	S2 L40 LC SE FM	S2 L40 LC SC
	UNIAO D50 FERRO	Z7 21002	1	○	○	○
	UNIAO D50 INOX	Z7 22241	1	○	○	○
	UNIAO D70 FERRO	Z7 21000	1	○	○	○
	UNIAO D70 INOX	Z7 22242	1	○	○	○
	UNIAO EM ACO D70	Z7 21001	1	○	○	○
	UNIAO EM ACO D70 INOX	Z7 22231	0	○	○	○
	UNIAO RAPIDA D40 FERRO	Z7 22186	1	○	○	○
	UNIAO RAPIDA D50 FERRO	Z7 22187	1	○	○	○
<b>Bocal de líquidos</b>						
	BOCAL LIQUIDOS D40 ACO	Z7 22168	1	○	○	○
	BOCAL LIQUIDOS D40X400	Z7 22028	1	○	○	○
	BOCAL LIQUIDOS D50X400	Z7 22027	1	○	○	○
	BOCAL LIQUIDOS D50X500	Z7 22167	1	○	○	○

## Aspirador industrial 2kW para as classes L-M-H

Acessórios	Referência	Mín. exigido	S2 L40 LC AU	S2 L40 LC SE FM	S2 L40 LC SC
<b>Bocal Cônico</b>					
	BOCAL CONICO D40/50/20	Z7 22142	1	○	○
	BOCAL CONICO D50/20	Z7 22141	1	○	○
	BOCAL DE CANTOS D70	Z7 21009	1	○	○
	TUBO DE CANTOS DN40	Z7 21011	1	○	○
	TUBO DE CANTOS DN50	Z7 21010	1	○	○
<b>Extensão de Tubo</b>					
	ESXTESÃO ALUMINIO 1M D40	Z7 22008	1	○	○
	ESXTESÃO ALUMINIO 1M D50	Z7 22005	1	○	○
	ESXTESÃO ALUMINIO 2M D40	Z7 22007	1	○	○
	ESXTESÃO ALUMINIO 2M D50	Z7 22004	1	○	○
	ESXTESÃO ALUMINIO 3M D40	Z7 22006	1	○	○
	ESXTESÃO ALUMINIO 3M D50	Z7 22003	1	○	○

















## Aspirador industrial 2kW para as classes L-M-H

	Acessórios	Referência	Mín. exigido	S2 L40 LC AU	S2 L40 LC SE FM	S2 L40 LC SC
	EXTENSAO ALUMINIO D50M	Z7 22385	1	<input type="radio"/>	<input type="radio"/>	<input type="radio"/>
	TUBO DE MAO ALUM CPL D40	Z7 22026	1	<input type="radio"/>	<input type="radio"/>	<input type="radio"/>
	TUBO DE MAO ALUMI CPL D50	Z7 22025	1	<input type="radio"/>	<input type="radio"/>	<input type="radio"/>
	TUBO DE MAO CROM CPL D40	Z7 22121	1	<input type="radio"/>	<input type="radio"/>	<input type="radio"/>
	TUBO DE MAO CROM CPL D50	Z7 22122	1	<input type="radio"/>	<input type="radio"/>	<input type="radio"/>
<b>Mangueira Asp.</b>						
	MANG. FLEX D40 5MT+UNIOES	Z7 22360	1	<input type="radio"/>	<input type="radio"/>	<input type="radio"/>
	MANG. FLEX D50 5MT+UNIOES	Z7 22361	1	<input type="radio"/>	<input type="radio"/>	<input type="radio"/>
	MANG. POLI D40 5MT+UNIOES	Z7 22365	1	<input type="radio"/>	<input type="radio"/>	<input type="radio"/>
	MANG. POLIURETANO 3 MTS	Z7 22299	1	<input type="radio"/>	<input type="radio"/>	<input type="radio"/>
	MANG. POLIURETANO 5M D70	Z7 22367	1	<input type="radio"/>	<input type="radio"/>	<input type="radio"/>
	MANGUE. POLIURETANO 3 MTS	Z7 22298	1	<input type="radio"/>	<input type="radio"/>	<input type="radio"/>
	MANGUEIRA 3 MTS+UNIOES	Z7 22063	1	<input type="radio"/>	<input type="radio"/>	<input type="radio"/>













## Aspirador industrial 2kW para as classes L-M-H








Acessórios	Referência	Mín. exigido	S2 L40 LC AU	S2 L40 LC SE FM	S2 L40 LC SC
 MANGUEIRA 5 MTS + UNIOES	Z7 22366	1	<input type="radio"/>	<input type="radio"/>	<input type="radio"/>
 MANGUEIRA AIRE 5M D50	Z7 22363	1	<input type="radio"/>	<input type="radio"/>	<input type="radio"/>
 MANGUEIRA AR 3 MTS+UNIOES	Z7 22150	1	<input type="radio"/>	<input type="radio"/>	<input type="radio"/>
 MANGUEIRA AR D40 5MT+UNIO	Z7 22362	1	<input type="radio"/>	<input type="radio"/>	<input type="radio"/>
 MANGUEIRA POLIURETANO 3MT	Z7 22151	1	<input type="radio"/>	<input type="radio"/>	<input type="radio"/>
 MANGUEIRA POLIURETANO 3MT	Z7 22062	1	<input type="radio"/>	<input type="radio"/>	<input type="radio"/>
 MANGUEIRA PVC 5MT+UNIOES	Z7 22364	1	<input type="radio"/>	<input type="radio"/>	<input type="radio"/>
 MANGUERA D40 3MTS+UNIOES	Z7 22049	1	<input type="radio"/>	<input type="radio"/>	<input type="radio"/>
 TUBO D40 POLIURETANO	Z7 22297	1	<input type="radio"/>	<input type="radio"/>	<input type="radio"/>
<b>Outros</b>					
 ANILHA ESVAZIADO D460	Z5 36073	1	<input type="radio"/>	<input type="radio"/>	<input type="radio"/>
 HARMONIC SPRINGPIN LINK	Z7 20328	1	<input type="radio"/>	<input type="radio"/>	<input type="radio"/>
 KIT LIQUIDOS MECÂNICO S3B D460	4056000519	1	<input type="radio"/>	<input type="radio"/>	<input type="radio"/>
 TRIM BASKET KIT D460 L100	40000915	1	<input type="radio"/>	<input type="radio"/>	<input type="radio"/>
 UTILAJE VOLTEO DEPOSITO D460	Z5 36074	1	<input type="radio"/>	<input type="radio"/>	<input type="radio"/>
<b>Bocal curvo</b>					



## Aspirador industrial 2kW para as classes L-M-H


Acessórios		Referência	Min. exigido	S2 L40 LC AU	S2 L40 LC SE FM	S2 L40 LC SC
	ESCOVA CURVA PARA TUBOS D40/100 FE COMPL	Z7 22132	1	○	○	○
	ESCOVA CURVA PARA TUBOS D50/100 FE COMPL	Z7 22131	1	○	○	○
<b>Bocal fixo de aspiração</b>						
	BOCAL FIXO S2-S3 600MM	4056000487	1	○	○	○
<b>Montagem</b>						
	KIT GRELHA E VÁLVULA D460	Z5 60034	1	○	○	○
<b>Mangueira e ligações</b>						
	BRACADEIRA METALICA 40-60	Z8 40040	1	○	○	○
	PONTA CURVA INOX D40	Z7 21033	1	○	○	○
	REDUTOR 70/40 INOX	Z7 22224	1	○	○	○
	REDUTOR 70/50 INOX	Z7 22225	1	○	○	○
	REDUTOR C/REG.D70/40 INOX	Z7 22235	0	○	○	○
	REDUTOR REG. D70/50 INOX	Z7 22236	0	○	○	○
	UNIAO D40 INOX	Z7 22240	1	○	○	○
<b>Kit de acessórios</b>						
	KIT INLET X PAPER BAG D.70 COMP.WITH	Z5 60351	1	○	○	○

## Aspirador industrial 2kW para as classes L-M-H

Acessórios	Referência	Mín. exigido	S2 L40 LC AU	S2 L40 LC SE FM	S2 L40 LC SC
 KIT LIMP. INDUSTRIAL DN50	Z7 24151	1	<input type="radio"/>	<input type="radio"/>	<input type="radio"/>
 KIT LIMP. MAQUINARIA DN50	Z7 24156	1	<input type="radio"/>	<input type="radio"/>	<input type="radio"/>
 KIT LIMPEZA GERAL DN50	Z7 24146	1	<input type="radio"/>	<input type="radio"/>	<input type="radio"/>
KIT SACO PAPEL INOX D70	Z5 60375	1	<input type="radio"/>	<input type="radio"/>	<input type="radio"/>
<b>Bocal</b>					
 BOCAL LIQUIDOS D40X400 INOX	Z7 22296	1	<input type="radio"/>	<input type="radio"/>	<input type="radio"/>
 BOCAL LIQUIDOS D50X400 INOX	Z7 22294	1	<input type="radio"/>	<input type="radio"/>	<input type="radio"/>
PACK 10 BORRACHAS 600MM	Z8 20297	1	<input type="radio"/>	<input type="radio"/>	<input type="radio"/>
PACK 10 BORRACHAS BOCAL M	Z8 20295	1	<input type="radio"/>	<input type="radio"/>	<input type="radio"/>
PACK 10 CINTAS P/ BOCAL M	Z8 23041	1	<input type="radio"/>	<input type="radio"/>	<input type="radio"/>
PACK 10 CINTAS P/ BOCAL M	Z8 23040	1	<input type="radio"/>	<input type="radio"/>	<input type="radio"/>
<b>Opções</b>					
ABRAÇADEIRA CONTENEDOR	4056000394	1	<input type="radio"/>	<input type="radio"/>	<input type="radio"/>
CICLONE D460	Z5 60109	1	<input type="radio"/>	<input type="radio"/>	<input type="radio"/>
KIT LIQUIDS M.S3	4056000498	1	<input type="radio"/>	<input type="radio"/>	<input type="radio"/>
<b>Escova Redonda</b>					
 ESCOVA CERDAS D50-100 ACO	Z7 22048	1	<input type="radio"/>	<input type="radio"/>	<input type="radio"/>
 ESCOVA CERDAS D50-100 BRI	Z7 22047	1	<input type="radio"/>	<input type="radio"/>	<input type="radio"/>
<b>Filtro</b>					
FILTRO ESTRELA D460 L	40000338	1	<input type="radio"/>	<input type="radio"/>	<input type="radio"/>
KIT HEPA S2/S3	4056000478	1	<input type="radio"/>	<input type="radio"/>	<input type="radio"/>



## Aspirador industrial 2kW para as classes L-M-H

Acessórios		Referência	Mín. exigido	S2 L40 LC AU	S2 L40 LC SE FM	S2 L40 LC SC
	STAR FILTER KIT D460 M CLASS	40000492	1	○	○	○
<b>Saco</b>						
	SACO PAPEL GM82	81584000	1	○	○	○