

Aspirador potente e simples de água e pó

O MAXXI II 55 proporciona comodidade e é eficiente tanto em seco como molhado. Com o seu sistema de duplo filtro, não é necessário trocar o filtro, o que permite poupar tempo e reduzir custos. Graças ao sistema MultiFit as ferramentas do MAXXI II são compatíveis com todos os acessórios ATTIX.

O MAXXI II 55 é um aspirador de água e pó com um design inovador e ergonómico, que torna a manutenção e utilização diária mais fácil e eficiente. A cabeça do motor, com desenho especial, torna o funcionamento mais fácil e seguro. O depósito pode ser despejado através do bocal da mangueira sem necessidade de retirar a cabeça do motor.



O MAXXI II 55 é o aspirador ideal para aplicações exigentes, como trabalhos de limpeza de electricistas, canalizadores e outros prestadores de serviços.

- Sistema de duplo filtro para reter diferentes partículas, sem necessidade de contacto humano.
- Fácil despejo.
- Tubo de inox com mecanismos de bloqueio intuitivos.
- Filtro de saco com malha que protege o motor da entrada de espuma.
- Montagem de acessórios prática e flexível.
- Sistema basculante.
- Mangueira transparente para indicação do nível de água no depósito.
- O depósito pode ser facilmente extraído para limpeza ou manutenção.
- Depósito basculante.



A imagem mostrada pode não representar o modelo orçado

• Equipamento standard

Acessórios incluídos		Referência	Mín. exigido	MAXXI II 55-1 WD 220-240V/50-60 EU	MAXXI II 55-2WD 220-240V/	MAXXI II 55-2 WD 220-240V/50-60 UK
Mangueira Asp.						
	MANGUEIRA COMPLETA D40X2500	107407336	1	•	•	•
Bocal de líquidos						
	BOCAL AGUA D40	107407338	1			
	HARDFLOOR NOZZLE 400MM X Ø40MM - KIT	107416577	1	•	•	•
Bocal solos duros						
	BOCAL SOLOS D40	107407339	1	•	•	•
Bocal Cantos						
	BOCAL BISELADO D40	107408850	1	•	•	•
Filtro						
	FILTRO DE CARTUCHO 55/75L	107407300	1	•	•	•
Filtro especial						



Aspirador potente e simples de água e pó

Acessórios incluídos		Referência	Mín. exigido	MAXXI II 55-1 WD 220-240V/50-60 EU	MAXXI II 55-2WD 220-240V/	MAXXI II 55-2 WD 220-240V/50-60 UK
	FILTRO DE LÍQUIDOS 55/75L	107407302	1	•	•	•
Tubo						
	TUBO DE EXTENÇÃO D40X550 INOX	107407337	1	•	•	•

Modelo	MAXXI II 55-1 WD 220-240V/50-60 EU	MAXXI II 55-2WD 220-240V/	MAXXI II 55-2 WD 220-240V/50-60 UK
Referência	107405166	107405167	107405177

CARACTERÍSTICAS DO PRODUTO

Suporte do tubo	•	•	•
Sistema de duplo filtro	•	•	•
Armazenamento do cabo	•	•	•
Suportes para acessórios	•	•	•
Mangueira de drenagem	•	•	•
Dual motor		•	•

Especificações técnicas	MAXXI II 55-1 WD 220-240V/50-60 EU	MAXXI II 55-2WD 220-240V/	MAXXI II 55-2 WD 220-240V/50-60 UK
Comprimento cabo (m)/tipo de ficha	10/EU	10/EU	10/UK
Voltagem/frequência (V/Hz)	220-240/50-60	220-240/50-60	220-240/50
Classe de protecção ip	IP24	IP24	IP24
Potência P _{máx.} (W)	1350	2500	2500
Potência nominal (W)	1250	2400	2400
Potência aspiração terminal tubo (W)	250	390	390
Max. airflow (m ³ /h - l/min.)	150/2500	150/2500	150/2500
Caudal de ar (l/min.)	2880	2880	2880
Vácuo (mbar/kPa)	200/20	210/21	210/21
Pressão sonora (dB(A) BS 5415)	64	66	66
Nível potência sonora (dB(A) IEC 704)	82	84	84
Capacidade depósito (l)	55	55	55
Capacidade de saco p/ pó (l)	28	28	28
Área filtro molhado (cm ²)	1840	1840	1840
Área filtro de cartucho (cm ²)	4410	4410	4410
Comprimento da mangueira (m)	2.5	2.5	2.5
Diâmetro da mangueira (mm)	40	40	40














Aspirador potente e simples de água e pó

Especificações técnicas

	MAXXI II 55-1 WD 220-240V/50-60 EU	MAXXI II 55-2WD 220-240V/	MAXXI II 55-2 WD 220-240V/50-60 UK
Comprimento x Largura x Altura (mm)	840x620x1000	840x620x1000	840x620x1000
Peso (kg)	24.5	25.5	25.5

● Equipamento standard, ○ Acessórios suplementares, □ Equipamento montável












Acessórios	Referência	Mín. exigido	MAXXI II 55-1 WD 220-240V/50-60 EU	MAXXI II 55-2WD 220-240V/	MAXXI II 55-2 WD 220-240V/50-60 UK
Sistema 36 Bocal cônico / cantos					
	BOCAL BISELADO D36X200	29541	1	○	○
	BOCAL BISELADO D36X300	6084	1	○	○
	BOCAL CANTOS D36X920	17836	1	○	○
	BOCAL CONICO D36X190	5067	1	○	○
	BOCAL PLANO BORRACHA D36	40456	1	○	○
Sistema 36 Escova / Bocal Universal					
	BOCAL ESTOFOS D36X115	14295	1	○	○
	BOCAL ESTOFOS D36X150	5145	1	○	○
	BOCAL RADIADORES D36X420	5144	1	○	○
	ESCOVA D36X230MM	6086	1	○	○
	ESCOVA DE PELO D36X70	5146	1	○	○
	ESCOVA OVAL PLÁSTICO D36	40455	1	○	○



Aspirador potente e simples de água e pó













Acessórios		Referência	Mín. exigido	MAXXI II 55-1 WD 220-240V/50-60 EU	MAXXI II 55-2WD 220-240V/	MAXXI II 55-2 WD 220-240V/50-60 UK
	ESCOVA REDONDA D36	302002509	1	<input type="radio"/>	<input type="radio"/>	<input type="radio"/>
Sistema 36 Bocal aspiração de solos						
	BOCAL ÁGUA/PÓ D36X400	5149	1	<input type="radio"/>	<input type="radio"/>	<input type="radio"/>
	BOCAL ASPIRAÇÃO DE ÁGUA D36X300	7270	1	<input type="radio"/>	<input type="radio"/>	<input type="radio"/>
	BOCAL COMBI AERO D36X260	302002365	1	<input type="radio"/>	<input type="radio"/>	<input type="radio"/>
	BOCAL DE SOLOS ALUMÍNIO	5147	1	<input type="radio"/>	<input type="radio"/>	<input type="radio"/>
	BOCAL DE SOLOS DUROS	302002331	1	<input type="radio"/>	<input type="radio"/>	<input type="radio"/>
	BOCAL DE SOLOS PELO D36X400	302003666	1	<input type="radio"/>	<input type="radio"/>	<input type="radio"/>
	BOCAL LÍQUIDOS ALUMÍNIO D36X450	15349	1	<input type="radio"/>	<input type="radio"/>	<input type="radio"/>
	BOCAL SOLOS ALUMÍNIO 450X360	15348	1	<input type="radio"/>	<input type="radio"/>	<input type="radio"/>
	BOCAL SOLOS D36X300	107402706	1	<input type="radio"/>	<input type="radio"/>	<input type="radio"/>
	FLOOR NOZZLE COMBI Ø36X270MM	107417892	0	<input type="radio"/>	<input type="radio"/>	<input type="radio"/>
	LÁBIOS DE PELO 360MM	60358	1	<input type="radio"/>	<input type="radio"/>	<input type="radio"/>
Sistema 50 Tubo						
	ADAPTADOR 50/36	40452	1	<input type="radio"/>	<input type="radio"/>	<input type="radio"/>

Aspirador potente e simples de água e pó

Acessórios		Referência	Mín. exigido	MAXXI II 55-1 WD 220-240V/50-60 EU	MAXXI II 55-2WD 220-240V/	MAXXI II 55-2 WD 220-240V/50-60 UK
	EXTENSÃO TUBO CURVO	15335	1	<input type="radio"/>	<input type="radio"/>	<input type="radio"/>
	EXTENSÃO TUBO DN50 2 UND	5152	1	<input type="radio"/>	<input type="radio"/>	<input type="radio"/>
	TUBO CURVO 50/36	15341	1	<input type="radio"/>	<input type="radio"/>	<input type="radio"/>
Sistema 50 Escova / Bocal Universal						
	BOCAL D50	41100	1	<input type="radio"/>	<input type="radio"/>	<input type="radio"/>
	BOCAL SUJIDADE GROSSA D50X175	5153	1	<input type="radio"/>	<input type="radio"/>	<input type="radio"/>
	ESCOVA REDONDA D50	40458	1	<input type="radio"/>	<input type="radio"/>	<input type="radio"/>
Sistema 38 Mangueira de aspirador						
	MANGUEIRA ANTIESTÁTICA D38X5000	107401368	1	<input type="radio"/>	<input type="radio"/>	<input type="radio"/>
	MANGUEIRA D36/38 4M	15365	1	<input type="radio"/>	<input type="radio"/>	<input type="radio"/>
	MANGUEIRA RESISTENTE AO CALOR D36	6070	1	<input type="radio"/>	<input type="radio"/>	<input type="radio"/>
	MANGUEIRA UNIVERSAL D38X4000	302002796	1	<input type="radio"/>	<input type="radio"/>	<input type="radio"/>
Kit acessórios de aspiração						
	KIT ACESSORIOS INDUSTRIA D38	302002881	1	<input type="radio"/>	<input type="radio"/>	<input type="radio"/>












Aspirador potente e simples de água e pó












	Acessórios	Referência	Mín. exigido	MAXXI II 55-1 WD 220-240V/50-60 EU	MAXXI II 55-2WD 220-240V/	MAXXI II 55-2 WD 220-240V/50-60 UK
	KIT ACESSORIOS ESTANDAR D50	6085	1	<input type="radio"/>	<input type="radio"/>	<input type="radio"/>
	KIT ACESSORIOS INDUSTRIA D36	63213	1	<input type="radio"/>	<input type="radio"/>	<input type="radio"/>
	KIT ACESSORIOS INDUSTRIA D50	63216	1	<input type="radio"/>	<input type="radio"/>	<input type="radio"/>
	KIT ACESSORIOS PADRAO D36	302000927	1	<input type="radio"/>	<input type="radio"/>	<input type="radio"/>
	KIT ASPIRACAO DE AGUA	7727	1	<input type="radio"/>	<input type="radio"/>	<input type="radio"/>
	KIT BASICO OFICINA D36	107401367	1	<input type="radio"/>	<input type="radio"/>	<input type="radio"/>
	KIT DE MANGUEIRA CPL D36	63210	1	<input type="radio"/>	<input type="radio"/>	<input type="radio"/>
	KIT INDUSTRIAL SOLOS 36MM	63214	1	<input type="radio"/>	<input type="radio"/>	<input type="radio"/>
	KIT LIMPEZA CALDEIRAS AQUEC.	60430	1	<input type="radio"/>	<input type="radio"/>	<input type="radio"/>
	KIT LIMPEZA TUBAGENS 38	63215	1	<input type="radio"/>	<input type="radio"/>	<input type="radio"/>
	KIT MANGUEIRA LIMALHAS D50MM	61681	0	<input type="radio"/>	<input type="radio"/>	<input type="radio"/>
	KIT P/ CASA E ESCRITORIO	63212	1	<input type="radio"/>	<input type="radio"/>	<input type="radio"/>













Aspirador potente e simples de água e pó

Acessórios		Referência	Mín. exigido	MAXXI II 55-1 WD 220-240V/50-60 EU	MAXXI II 55-2WD 220-240V/	MAXXI II 55-2 WD 220-240V/50-60 UK
	KIT PARA CARROS D36	63211	1	○	○	○
	WORKSHOP HOSE KIT SYSTEM 36 5-PCS	107413545	1	○	○	○
Sistema 50 Mangueira de aspirador						
	ACOPLAMENTO GIRATÓRIO D50	15101	1	○	○	○
	CONEXÃO MANGUEIRA D50	6330	1	○	○	○
	MANG. RESISTENTE AO CALOR D50X4000	11061	1	○	○	○
	MANGUEIRA 50 X 5000 MM	64084	1	○	○	○
	MANGUEIRA DN50 4M	15815	1	○	○	○
	MANGUEIRA FLEX D50 AO METRO	11984	1	○	○	○
	MANGUEIRA LIMALHAS D50X4000	15182	1	○	○	○
	MANGUEIRA METÁLICA D50X4000	15013	1	○	○	○
	MANGUEIRA ÓLEOS D50X4000	6468	1	○	○	○
	MANGUEIRA UNIVERSAL 4M	15358	1	○	○	○
	MANGUEIRA UNIVERSAL D50X1750	19930	1	○	○	○
Sistema 50 Bocal cônico / cantos						
	BOCAL BISELADO BORRACHA D50	7868	1	○	○	○

Aspirador potente e simples de água e pó










Acessórios	Referência	Mín. exigido	MAXXI II 55-1 WD 220-240V/50-60 EU	MAXXI II 55-2WD 220-240V/	MAXXI II 55-2 WD 220-240V/50-60 UK
 BOCAL CANTOS D50X350	7102	1	<input type="checkbox"/>	<input type="checkbox"/>	<input type="checkbox"/>
 BOCAL PLANO BORRACHA D50	31244	1	<input type="checkbox"/>	<input type="checkbox"/>	<input type="checkbox"/>
 BOCAL REDONDO BORRACHA D50	19936	1	<input type="checkbox"/>	<input type="checkbox"/>	<input type="checkbox"/>
Sistema 38 Bocal cônico / cantos					
 ADAPTADOR FERRAMENTAS	302002884	1	<input type="checkbox"/>	<input type="checkbox"/>	<input type="checkbox"/>
 BOCAL CURVO TUBOS D38 120-200	8054	1	<input type="checkbox"/>	<input type="checkbox"/>	<input type="checkbox"/>
 BOCAL PLANO DN38	302002890	1	<input type="checkbox"/>	<input type="checkbox"/>	<input type="checkbox"/>
Sistema 27 Mangueira de aspirador					
 ADAPTADOR FERRAMENTAS D27/36-24	107404520	1	<input type="checkbox"/>	<input type="checkbox"/>	<input type="checkbox"/>
 MANGUEIRA D27X3500 STD	14289	1	<input type="checkbox"/>	<input type="checkbox"/>	<input type="checkbox"/>
Sistema 38 Tubo					
 EXTENSÃO TUBO D38 2M	15339	1	<input type="checkbox"/>	<input type="checkbox"/>	<input type="checkbox"/>
 EXTENSÃO TUBO D38 2X500	107402474	1	<input type="checkbox"/>	<input type="checkbox"/>	<input type="checkbox"/>
 TUBO CURVO AÇO	302002889	1	<input type="checkbox"/>	<input type="checkbox"/>	<input type="checkbox"/>

Aspirador potente e simples de água e pó








Acessórios		Referência	Mín. exigido	MAXXI II 55-1 WD 220-240V/50-60 EU	MAXXI II 55-2WD 220-240V/	MAXXI II 55-2 WD 220-240V/50-60 UK
	TUBO RESIST. CALOR ALUM. D38X2500	15340	1	<input type="radio"/>	<input type="radio"/>	<input type="radio"/>
Sistema 50 bocal aspiração de solos						
	BOCAL SOLOS ALUM. 500MM	15343	1	<input type="radio"/>	<input type="radio"/>	<input type="radio"/>
	BOCAL SOLOS LIQ. 500MM	15344	1	<input type="radio"/>	<input type="radio"/>	<input type="radio"/>
Sistema 36 Mangueira de aspirador						
	MANGUEIRA 36X5000MM	302001682	0	<input type="radio"/>	<input type="radio"/>	<input type="radio"/>
	MANGUEIRA ANTIESTÁTICA D36	63209	0	<input type="radio"/>	<input type="radio"/>	<input type="radio"/>
	MANGUEIRA ANTISTATICA VERMELHA D36X4000	107413544	1	<input type="radio"/>	<input type="radio"/>	<input type="radio"/>
	MANGUEIRA EVAFLEX D36 3M	15805	1	<input type="radio"/>	<input type="radio"/>	<input type="radio"/>
	MANGUEIRA EVAFLEX D36 4M	25537	1	<input type="radio"/>	<input type="radio"/>	<input type="radio"/>
	MANGUEIRA ÓLEOS D36X3500	302001677	1	<input type="radio"/>	<input type="radio"/>	<input type="radio"/>
	MANGUEIRA UNIVERSAL 36MM	46948	1	<input type="radio"/>	<input type="radio"/>	<input type="radio"/>
	MANGUEIRA UNIVERSAL D32X3500MM	107409976	1	<input type="radio"/>	<input type="radio"/>	<input type="radio"/>
Sistema 36 Tubo						
	ADAPTADOR FERRAMENTAS D27	302000535	1	<input type="radio"/>	<input type="radio"/>	<input type="radio"/>
	ADAPTADOR FERRAMENTAS D27/33/38	60916	1	<input type="radio"/>	<input type="radio"/>	<input type="radio"/>



Aspirador potente e simples de água e pó

Acessórios		Referência	Mín. exigido	MAXXI II 55-1 WD 220-240V/50-60 EU	MAXXI II 55-2WD 220-240V/	MAXXI II 55-2 WD 220-240V/50-60 UK
	ADAPTADOR FERRAMENTAS D32	107409977	1	<input type="checkbox"/>	<input type="checkbox"/>	<input type="checkbox"/>
	ADAPTADOR MANGUEIRA D36	29457	1	<input type="checkbox"/>	<input type="checkbox"/>	<input type="checkbox"/>
	EXTENSÃO TUBO D36 2X505	302000529	1	<input type="checkbox"/>	<input type="checkbox"/>	<input type="checkbox"/>
	EXTENSÃO TUBO D36 2X505	107408074	1	<input type="checkbox"/>	<input type="checkbox"/>	<input type="checkbox"/>
	EXTENSÃO TUBO PLÁSTICO 2X500MM	40696	1	<input type="checkbox"/>	<input type="checkbox"/>	<input type="checkbox"/>
	EXTENSION TUBE D36 3X350 MM SS	107416995	1	<input type="checkbox"/>	<input type="checkbox"/>	<input type="checkbox"/>
	KIT TUBOS ALUMÍNIO 2X500	107400032	1	<input type="checkbox"/>	<input type="checkbox"/>	<input type="checkbox"/>
	TELESCOPIC TUBE D36 575-930MM CR-ST	107402654	1	<input type="checkbox"/>	<input type="checkbox"/>	<input type="checkbox"/>
	TUBO CURVO INOX DN36	46691	1	<input type="checkbox"/>	<input type="checkbox"/>	<input type="checkbox"/>
	TUBO TELESCÓPICO D36 550/970MM	47109	1	<input type="checkbox"/>	<input type="checkbox"/>	<input type="checkbox"/>
Sistema 32 Mangueira de aspirador						
	MANGUEIRA ANTIESTAT VERMELHA D32X4000	107413543	1	<input type="checkbox"/>	<input type="checkbox"/>	<input type="checkbox"/>
	MANGUEIRA ANTIESTÁTICA D32X4000	30657	1	<input type="checkbox"/>	<input type="checkbox"/>	<input type="checkbox"/>
Bocais, borrachas, anti-salpicos						
	BOCAL FIXO COMPLETO 500MM	107407051	1	<input type="checkbox"/>	<input type="checkbox"/>	<input type="checkbox"/>
Sistema 38 Bocal aspiração de solos						

Aspirador potente e simples de água e pó

Acessórios		Referência	Mín. exigido	MAXXI II 55-1 WD 220-240V/50-60 EU	MAXXI II 55-2WD 220-240V/	MAXXI II 55-2 WD 220-240V/50-60 UK
	BOCAL DE SOLOS 38MM 400MM	302002798	1	○	○	○
	BOCAL DE SOLOS DN38 450MM	302002799	1	○	○	○
Filtro de saco						
	SACO TÊXTEL 5UND	302002892	1	○	○	○
Filtro						
	FILTRO CARTUCHO HEPA	107409007	1	○	○	○
	FILTRO DE CARTUCHO 55/75L	107407300	1	●	●	●
Filtro especial						
	FILTRO DE LÍQUIDOS 55/75L	107407302	1	●	●	●
Mangueira Asp.						
	MANGUEIRA COMPLETA D40X2500	107407336	1	●	●	●
Tubo						
	TUBO DE EXTENÇÃO D40X550 INOX	107407337	1	●	●	●
Bocal de líquidos						
	BOCAL AGUA D40	107407338	1	○	○	○
	HARDFLOOR NOZZLE 400MM X Ø40MM - KIT	107416577	1	●	●	●
Bocal solos duros						
	BOCAL SOLOS D40	107407339	1	●	●	●
Bocal Cantos						
	BOCAL BISELADO D40	107408850	1	●	●	●