

Uma nova geração de alto rendimento

Quando à limpeza do piso é necessário aumentar a capacidade de limpeza para ter bons resultados, a gama Viper está pronta para marcar a diferença, com modelos de dupla escova ou plataforma orbital para limpezas profundas e decapagens.






Muito fácil de utilizar, com controlos intuitivos e acesso direto às principais funções para realizar o trabalho de uma forma rápida e eficiente. O depósito de grande capacidade (90L) tornam esta máquina ideal para a limpeza de até 5.000 m2.

- Fácil acesso ao depósito, a bateria e os componentes de trabalho. O bocal pode ser retirado e colocado sem ter de utilizar ferramentas.
- Os modos ECO e Silencioso facilitam a limpeza durante períodos mais longos ou em áreas sensíveis ao ruído.
- A gestão do fluxo da solução garante um controlo ótimo da dosificação do detergente.
- Configuração ajustável da pressão da escova para a limpeza de todo o tipo e níveis e sujidade.
- Ecrã LCD e controlos intuitivos para uma fácil utilização da máquina.



A imagem mostrada pode não representar o modelo orçado

• Equipamento standard

Acessórios incluídos		Referência	Mín. exigido	AS6690T	AS7690T	AS7190TO
Prato suporte						
	PORTA PAD 13"	VF83207	2	•		
	PORTA PAD 15" FANG32T	VF84329	2		•	
Escova 330mm						
	ESCOVA	VF83127	2	•		
Escova 380mm						
	ESCOVA PPL 0.7 PRETA 15"	VS14326	2		•	
Lábios						
	LABIO DELANTEIRO BORRACHA 940MM 37"	VS14635	1		•	•
	LABIO DELANTEIRO LINATEX AS710R	VR16002L	1			•
	LABIO TRASEIRO	VR16003	1			



Uma nova geração de alto rendimento

Acessórios incluídos		Referência	Mín. exigido	AS6690T	AS7690T	AS7190TO
	LABIO TRASEIRO BORRACHA 940MM 37"	VS14636	1		•	•
	LABIO TRASEIRO LINATEX AS710R	VR16003L	1			
	LABIOS DELANTEIROS BORRACHA 830MM 33"	VS14637	1	•		
	LABIOS DELANTEIROS LINATEX 830MM 33"	VS14639	1			
	LABIOS TRASEIROS BORRACHA 830MM 33"	VS14638	1	•		
	LABIOS TRASEIROS LINATEX 830MM 33"	VS14640	1			
Flap e saia						
	CONVÉS DE CERDAS DE SAIA -26 KIT	VS14328	1	•	•	
Outros						
	TRAY DEBRIS KIT	VS14744	1	•	•	•

Modelo	AS6690T	AS7690T	AS7190TO
Referência	50000569	50000570	50000571

CARACTERÍSTICAS DO PRODUTO

Pressão da escova ajustável	•	•	•
Escova click on/off	•	•	
Bandeja para resíduos	•	•	
Visor na máquina	•	•	
Mangueira de drenagem com controlo de fluxo	•	•	•
Botão One Touch	•	•	•
Modo ECO	•	•	•
Movimentação com tração	•	•	•







Especificações técnicas	AS6690T	AS7690T	AS7190TO
Voltagem (V)	24 V	24 V	24 V
Pressão sonora (dB(A))	69 ± 3	69 ± 3	69 ± 3 dB (A)
Amplitude de limpeza (mm)	660 mm	760 mm	710 mm
Largura mínima de passagem (cm)	155 cm	165 cm	160 cm
Depósito solução (l)	85	85	85
Depósito recuperação (l)	90	90	90
Pressão da escova (g/cm ²)	32 Kg	35 Kg /77 Lbs 43 Kg /95 Lbs 51 Kg /112 Lbs	42 / 54 / 65 Kg
Peso bruto (gvw) (kg)	347 Kg	350 Kg	360 Kg
Peso envio (kg)	202 Kg	205 Kg	215 Kg
Length	1490 mm	1550 mm	1490 mm



Uma nova geração de alto rendimento







Especificações técnicas	AS6690T	AS7690T	AS7190TO
Height	1020 mm	1020 mm	1020 mm
Pad/Brush Size	330 mm x 2	380 mm x 2	355x710 mm
Solution flow	0.9/1.5/2.2/3 Liters	(0.9/1.5/2.2/3) Liters (0.24/0.39/0.58/0.79) Gallons	(0.6/1.1/1.9/2.5) Liters (0.16/0.29/0.5/0.66) Gallons
Battery compartment size (L x W x H)	620 x 385 x 390 mm	620 x 385 x 390 mm	620 x 385 x 390 mm
Sound level - silent mode	65 ± 3	65 ± 3	65 ± 3 dB (A)
Machine speed	0 - 4.0 Km	0 - 4.0 Km	0 - 3.2 Km / 0 - 2.0 Miles per hour
Cleaning productivity (max.)	2640 m2/h	3040 m2/h	2272 m2/h
Width without squeegee	730 mm	830 mm	750mm
Width with squeegee	830 mm	950 mm	950 mm
Packaging dimensions	1620 x 810 x 1200 mm	1660 x 910 x 1200 mm	1660 x 910 x 1200 mm

● Equipamento standard, ○ Acessórios suplementares, □ Equipamento montável

Acessórios		Referência	Mín. exigido	AS6690T	AS7690T	AS7190TO
Escova 330mm						
	ESCOVA	VF83127	2	●		
	ESCOVA 0.9 CINZENTA 13"	VS14333	2	○		
Prato suporte						
	PORTA PAD 13"	VF83207	2	●		
	PORTA PAD 15" FANG32T	VF84329	2		●	
Lábios						
	LABIO DELANTEIRO BORRACHA 940MM 37"	VS14635	1		●	●
	LABIO DELANTEIRO LINATEX AS710R	VR16002L	1		○	●
	LABIO FRONTAL	VR16002	1		○	○



Uma nova geração de alto rendimento

Acessórios		Referência	Mín. exigido	AS6690T	AS7690T	AS7190TO
	LABIO TRASEIRO	VR16003	1		○	○
	LABIO TRASEIRO BORRACHA 940MM 37"	VS14636	1		●	●
	LABIO TRASEIRO LINATEX AS710R	VR16003L	1		○	○
	LABIOS DELANTEIROS BORRACHA 830MM 33"	VS14637	1	●		
	LABIOS DELANTEIROS LINATEX 830MM 33"	VS14639	1	○		
	LABIOS DELANTEIROS PU 830MM 33"	VS14632	1	○		
	LABIOS TRASEIROS BORRACHA 830MM 33"	VS14638	1	●		
	LABIOS TRASEIROS LINATEX 830MM 33"	VS14640	1	○		
	LABIOS TRASEIROS PU 830MM 33"	VS14633	1	○		
Outros						
	TRAY DEBRIS KIT	VS14744	1	●	●	●
Flap e saia						
	CONVÉS DE CERDAS DE SAIA -26 KIT	VS14328	1	●	●	
Escova 380mm						
	ESCOVA 0.9 CINZENTA 15"	VS14332	2		○	
	ESCOVA PPL 0.7 PRETA 15"	VS14326	2		●	
Carregador interno						
	CARREGADOR INTERNO 24V 25Ah	VS14716	1	□	□	□
Carregador externo						
	CARREGADOR EXTERNO 24V 20Ah	80522420	1	○	○	○
	CARREGADOR HF 24V 25A SB120R	80542425	1	○	○	○
	CARREGADOR HF 24V 30A SB120R	80542430	1	○	○	○
	CHARGER HF 24V 13A SB120R	80532413	1	○	○	○
Baterias						
	BATERIA 6V 180AH GEL MONOBLOC	80564000	4	□	□	□



Uma nova geração de alto rendimento

Acessórios	Referência	Mín. exigido	AS6690T	AS7690T	AS7190TO
BATT. 6V-175AH WET TUBULAR MONOBLOC	80563211	4	□	□	□
Pad Boost					
 CX 5-DISCOS VERMELHOS	997001	0			○

