

A solução de tamanho médio para alta produtividade e eficiência

Se precisa de uma máquina lavadora de grande desempenho, a SC3500 de condutor

sentado é a sua solução ideal. Com melhorias na produtividade, capacidade de manobra e ergonomia, esta nova incorporação à linha

GO-Line da Nilfisk é adequada para limpar em grandes centros comerciais, centros educativos e indústrias.

A SC3500 tem uma variedade de características padrão, incluindo:

- Subida/descida automático da escova ou bocal, em vez de uma operação mecânica;
- Aumento da pressão de escova (até 50 kg) para melhores resultados em menos tempo;
- Bocal que se pendura para uma passagem mais fácil em espaços estreitos/entradas;
- Faróis dianteiros de LED




Com uma operação intuitiva e cómoda, a lavadora SC3500 garante resultados de elevada qualidade numa grande variedade de localizações, assim como uma excelente fiabilidade e um reduzido custo total de propriedade.



A imagem mostrada pode não representar o modelo orçado


- Alta produtividade; limpa espaços amplos com elevada eficiência;
- Melhores resultados; melhor pressão da escova e menor tempo de secagem;
- Rápido, conveniente e ergonômico; operação automática de escova / bocal;
- Maior manobrabilidade e transporte graças ao controlo do bocal

● Equipamento standard

Acessórios incluídos	Referência	Mín. exigido	SC3500	SC3500 COMPLETA 200AH TUBULAR	SC3500 COMPLETA 180AH GEL
Escova 370mm					
DISC BRUSH-14 PROLITE 3 LUG	56505805	2	●	●	●
Lábios					
KIT LABIOS BORRACHA 1050MM 34	56382738	1	●	●	●
Baterias e Carregadores					
 BATERIA 6V-222AH AGM MONOBLOC	80566222	4			
KIT CARREGADOR	VR31052	1	●	●	●
Baterias					
 BATERIA 6V 180AH GEL MONOBLOC	80564000	4			●
 BATERIA 6V 200AH TUBULAR MONOBLOC	80563200	4		●	



A solução de tamanho médio para alta produtividade e eficiência

Acessórios incluídos	Referência	Mín. exigido	SC3500	SC3500 COMPLETA 200AH TUBULAR	SC3500 COMPLETA 180AH GEL
Kit de acessórios					
BATTERY TRAY	VR10048	0		•	
Outros					
 TRAY DEBRIS KIT	9100000795	1	•	•	•

Modelo	SC3500	SC3500 COMPLETA 200AH TUBULAR	SC3500 COMPLETA 180AH GEL
Referência	50000557	CM50000557-03	CM50000557-01

CARACTERÍSTICAS DO PRODUTO

Elevação automática bocal em marcha atrás	•	•	•
Indicador do nível de solução	•	•	•
Possibilidade de utilização 4 arestas dos lábios	•	•	•
Escova click on/off	•	•	•
Painel de controlo One touch	•	•	•
Indicador do nível de água	•	•	•
Sistema de mudança rápida dos lábios do bocal	•	•	•
Indicador de bateria	•	•	•
Mangueira de drenagem com controlo de fluxo	•	•	•
Entregue pronta a usar (pacote completo)			
Quick coupling for solution filling	•	•	•







Especificações técnicas	SC3500	SC3500 COMPLETA 200AH TUBULAR	SC3500 COMPLETA 180AH GEL
Máximo tempo a trabalhar	4 hr	4 hr	4 hr
Voltagem (V)	24	24	24
Classe de protecção ip	IP24	IP24	IP24
Classe de isolamento	III	III	III
Potência nominal (W)	2658	2658	2658
Motor escova (W)	500	500	500
Potência motor aspiração (W)	500	500	500
Caudal (l/seg.)	19.46	19.46	19.46
Vácuo (kPa)	15.5	15.5	15.5
Nível de pressão sonora (dB(A)/20UPA)	69	69	69
Rendimento teórico/prático (m ² /h)	4260/2980	4260/2980	4260/2980
Largura de lavagem (mm)	710	710	710



A solução de tamanho médio para alta produtividade e eficiência

Especificações técnicas	SC3500	SC3500 COMPLETA 200AH TUBULAR	SC3500 COMPLETA 180AH GEL
Largura de viragem (cm)	225	225	225
Inclinação máx. (%)	10	10	10
Depósito solução/recuperação (l)	110/110	110/110	110/110
Diâmetro da escova/disco (mm)	355/355	355/355	355/355
Pressão escova (kg)	30/50	30/50	30/50
Velocidade da escova (RPM)	180	180	180
Quantidade e tipo de escovas	2 disc	2 disc	2 disc
Comprimento x Largura x Altura (mm)	1620x760x1250	1620x760x1250	1620x760x1250
Dimensão do compartimento da bateria (CXLXA) (mm)	590x390x350	590x390x350	590x390x350
Peso bruto (gvw) (kg)	545	545	545
Peso líquido (kg)	230	230	230
Velocidade máxima (km/h)	6	6	6
Water flow (l/min.)	1.2/3.5	1.2/3.5	1.2/3.5

● Equipamento standard, ○ Acessórios suplementares, □ Equipamento montável

Acessórios	Referência	Mín. exigido	SC3500	SC3500 COMPLETA 200AH TUBULAR	SC3500 COMPLETA 180AH GEL
Disco 355 mm					
 CAIXA 5 DISCOS 355MM AZUL	10001917	2	○	○	○
 CAIXA 5 DISCOS 355MM BRANCO	10001921	2	○	○	○
 CAIXA 5 DISCOS 355MM CASTANHO	10001918	2	○	○	○
 CAIXA 5 DISCOS 355MM NEGRO	10001916	2	○	○	○
 CAIXA 5 DISCOS 355MM VERDE	10001919	2	○	○	○
 CAIXA 5 DISCOS 355MM VERMELHO	10001920	2	○	○	○
PAD EPP CASTANHO 355MM 14" 10U	10001974	2	○	○	○






A solução de tamanho médio para alta produtividade e eficiência

Acessórios	Referência	Mín. exigido	SC3500	SC3500 COMPLETA 200AH TUBULAR	SC3500 COMPLETA 180AH GEL
Discos especiais					
	DISCO DIAM. 350 MM 14 AMARELO	10002326	2	○	○
	DISCO DIAM. 350 MM 14 BRANCO	10002325	2	○	○
	DISCO DIAM. 350 MM 14 VERDE	10002327	2	○	○
	DISCO DIAM. 350 MM 14 VERMELHO	10002324	2	○	○
Outros					
	KIT SISTEMA SOLUÇÃO DETERGENTE	9100002963	1	○	○
	KIT SUPORTE ESFREGONA	9100000688	1	○	○
	LUZ ESTROBOSCOPICA	VR32017	1	○	○
	TRAY DEBRIS KIT	9100000795	1	●	●
	UTILITY CADDY	56112222	1	○	○
Lábios					
	KIT LABIOS BORRACHA 1050MM 34	56382738	1	●	●
Prato suporte					
	PRATO SUPORTE 14 355MM 3 LUG	56505800	2	○	○
Escova 370mm					
	DISC BRUSH-14 PROLENE 3 LUG	56505804	2	○	○
	DISC BRUSH-14 PROLITE 3 LUG	56505805	2	●	●
	ESCOVA 370MM 14.5 AGLITE GRIT 500 3 LUG	56505803	2	○	○
	ESCOVA 370MM 14.5 DYNA GRIT 80 3 LUG	56505802	2	○	○
	ESCOVA 370MM 14.5 MID GRIT 180 3 LUG	56505807	2	○	○
	ESCOVA 370MM 14.5 MIDLITE GRIT 240 3 LUG	56505808	2	○	○
	ESCOVA 370MM 14.5 UNION MIX 3 LUG	56505806	2	○	○
	ESCOVA DE DISCO 14 MAGNAGRIT 3 LUG	56505801	2	○	○



A solução de tamanho médio para alta produtividade e eficiência

Acessórios	Referência	Mín. exigido	SC3500	SC3500 COMPLETA 200AH TUBULAR	SC3500 COMPLETA 180AH GEL	
Baterias						
	BATERIA 6V 180AH GEL MONOBLOC	80564000	4	□	□	•
	BATERIA 6V 200AH TUBULAR MONOBLOC	80563200	4	□	•	□
Kit de acessórios						
	BATTERY TRAY	VR10048	0		•	
Baterias e Carregadores						
	BATERIA 6V-222AH AGM MONOBLOC	80566222	4	□	□	□
	KIT CARREGADOR	VR31052	1	•	•	•