

Potente lavadora de alta pressão com uma mangueira comprida para limpezas maiores

Facilite as tarefas de limpeza com esta potente lavadora de alta pressão.

A mangueira de aço armado de 10 metros facilita e torna a limpeza de áreas de superfícies grandes mais eficaz e eficiente.






Dispõe de muitas funcionalidades que a tornam extremamente fácil de usar – incluindo um sistema automático start/stop, um motor de indução de longa duração e um carretel de mangueira operado a uma mão – a E 150.2 combina praticabilidade e potência. A pressão máxima de 150 bar vai fazer milagres, tanto em superfícies suaves como duras, tais como pátios, e graças à conectividade Click&Clean vai poder adaptar a sua máquina muito facilmente para um uso mais específico.

- Pressão máxima de 150 bar
- Bomba de alumínio extremamente durável e motor de indução de longa duração
- Sistema automático start/stop
- Mangueira de aço armado reforçado de 10 m para cobrir mais área e durar mais tempo ou mangueira suave de 9 metros e carretel de mangueira operado com uma mão
- Pega telescópica com tubos de alumínio resistentes
- A suspensão de borracha faz menos ruído
- Fácil armazenamento da pistola, da lança, dos bicos e do pulverizador de espuma a bordo, assim como do cabo elétrico
- Conectividade Click&Clean
- O modelo X-TRA apresenta um carrinho integrado para melhor mobilidade





A imagem mostrada pode não representar o modelo orçado

● Equipamento standard








Acessórios incluídos		Referência	Mín. exigido	E 150.2-10 H X-TRA EU	E 150.2-10 PH X-TRA EU	E 150.2-9 X-TRA EU
Mangueira e ligações						
	HOSE STEEL ARMED 10M FOR MODEL	128500656	0	●	●	
	HOSE TEXTILE SOFT 9M FOR MODEL	128500654	0			●
Bocal - Lavadoras alta pressão						
	POWER SPEED CLICK & CLEAN	128501153	0	●	●	●
	PR TORNADO RED2 LINES CLICK	128500657	0	●	●	●
Acessório						
	C&C FOAMSPRAYER WITH BOTTLE	128500077	0	●	●	●
	ELEM. PARA DESATASCAR	6520844	0	●	●	●



Potente lavadora de alta pressão com uma mangueira comprida para limpezas maiores

Acessórios incluídos		Referência	Mín. exigido	E 150.2-10 H X-TRA EU	E 150.2-10 PH X-TRA EU	E 150.2-9 X-TRA EU
	G4 NOZZLE TUBE SHORT	128500676	0	•	•	•
	Limpador de pátios	128500702	0		•	
	PISTOLA G4 C PUNHO SUAVE	128500071	0	•	•	•

• Equipamento standard

Acessórios incluídos		Referência	Mín. exigido	E 150.2-9 P X-TRA EU
Mangueira e ligações				
	HOSE STEEL ARMED 10M FOR MODEL	128500656	0	
	HOSE TEXTILE SOFT 9M FOR MODEL	128500654	0	•
Bocal - Lavadoras alta pressão				
	POWER SPEED CLICK & CLEAN	128501153	0	•
	PR TORNADO RED2 LINES CLICK	128500657	0	•
Acessório				
	C&C FOAMSPRAYER WITH BOTTLE	128500077	0	•
	ELEM. PARA DESATASCAR	6520844	0	•
	G4 NOZZLE TUBE SHORT	128500676	0	•
	Limpador de pátios	128500702	0	•
	PISTOLA G4 C PUNHO SUAVE	128500071	0	•



Potente lavadora de alta pressão com uma mangueira comprida para limpezas maiores

Modelo	E 150.2-10 H X-TRA EU	E 150.2-10 PH X-TRA EU	E 150.2-9 X-TRA EU
Referência	128471200	128471202	128470766

CARACTERÍSTICAS DO PRODUTO

Trolley	•	•	•
Bomba de alumínio	•	•	•
Armazenamento da lança e pistola	•	•	•
Armazenamento de acessórios	•	•	•
Armazenamento do cabo	•	•	•
Bocal click & clean (C&C)	•	•	•
Pistola com ligação rápida e giratória	•	•	•
Mangueira reforçada Superflex	•	•	•
Start/Stop automático	•	•	•
Pega ergonómica	•	•	•
Punho telescópico	•	•	•
Wireless PowerGrip			
Regulação de pressão no bocal	•	•	•

Modelo	E 150.2-9 P X-TRA EU
Referência	128470767

CARACTERÍSTICAS DO PRODUTO

Trolley	•
Bomba de alumínio	•
Armazenamento da lança e pistola	•
Armazenamento de acessórios	•
Armazenamento do cabo	•
Bocal click & clean (C&C)	•
Pistola com ligação rápida e giratória	•
Mangueira reforçada Superflex	
Start/Stop automático	•
Pega ergonómica	•
Punho telescópico	•
Wireless PowerGrip	
Regulação de pressão no bocal	•






Potente lavadora de alta pressão com uma mangueira comprida para limpezas maiores

Especificações técnicas	E 150.2-10 H X-TRA EU	E 150.2-10 PH X-TRA EU	E 150.2-9 X-TRA EU
Pressão da bomba (bar/MPa)	Max 150/ max 15	Max 150/ max 15	Max 150/ max 15
Potência do motor (kW)	2.1	2.1	2.1
Voltagem/ Nº fases/ Frequência/ Corrente (V/~ /HZ/A)	230 - 240 / 1~ / 50 / 10	230 - 240 / 1~ / 50 / 10	230 - 240 / 1~ / 50 / 10
Caudal de água q _{max} /q _{iec} (l/h)	500/ 400	500/ 400	500/ 400
Comprimento do cabo (m)	5	5	5
Comprimento da mangueira (m)	10	10	9
Máx. temperatura de entrada (°C)	40	40	40
Comprimento x Largura x Altura (cm)	39.5 x 34.5 x 87.5	39.5 x 34.5 x 87.5	39.5 x 34.5 x 87.5
Peso (kg)	19.8	19.8	19.8












Especificações técnicas	E 150.2-9 P X-TRA EU
Pressão da bomba (bar/MPa)	Max 150/ max 15
Potência do motor (kW)	2.1
Voltagem/ Nº fases/ Frequência/ Corrente (V/~ /HZ/A)	230 - 240 / 1~ / 50 / 10
Caudal de água q _{max} /q _{iec} (l/h)	500/ 400
Comprimento do cabo (m)	5
Comprimento da mangueira (m)	9
Máx. temperatura de entrada (°C)	40
Comprimento x Largura x Altura (cm)	39.5 x 34.5 x 87.5
Peso (kg)	19.8

● Equipamento standard, ○ Acessórios suplementares, □ Equipamento montável











Acessórios	Referência	Mín. exigido	E 150.2-10 H X-TRA EU	E 150.2-10 PH X-TRA EU	E 150.2-9 X-TRA EU
Escova					
	CAR BRUSH HEAD	128500463	0	○	○
	ESCOBA	128500685	0	○	○
	Escova Auto C&C	6411131	0	○	○
	ESCOVA GIRATORIA	6410762	0	○	○



Potente lavadora de alta pressão com uma mangueira comprida para limpezas maiores





Acessórios		Referência	Mín. exigido	E 150.2-10 H X-TRA EU	E 150.2-10 PH X-TRA EU	E 150.2-9 X-TRA EU
	Escova rotativa	126411395	0	○	○	○
	GARDEN BRUSH HEAD	128470457	0	○	○	○
	RIM BRUSH HEAD	128470458	0	○	○	○
Acessório						
	C&C FOAMSPRAYER WITH BOTTLE	128500077	0	●	●	●
	DRAIN AND TUBE 8M	128500461	0	○	○	○
	ELEM. PARA DESATASCAR	6520844	0	●	●	●
	G4 NOZZLE TUBE SHORT	128500676	0	●	●	●
	INLET SUCTION HOSE 3M	128500673	0	○	○	○
	Kit de esvaziamento de água	126411387	0	○	○	○
	KIT JACTO AREIA HUMIDO	6410891	0	○	○	○
	LACA EXTENSIVEL DE ALTURA	128470040	0	○	○	○
	Lança pulverizadora de chassis	6410763	0	○	○	○

Potente lavadora de alta pressão com uma mangueira comprida para limpezas maiores







Acessórios	Referência	Mín. exigido	E 150.2-10 H X-TRA EU	E 150.2-10 PH X-TRA EU	E 150.2-9 X-TRA EU
 LIMP. ESCOAM. E TUBOS 15MTS	6410766	0	○	○	○
 Limpador de pátios	128500702	0	○	●	○
 MULTI BRUSH	128470456	0	○	○	○
 NILFISK C C SUPER FOAM SPRAYER	128500938	0	○	○	○
 NILFISK POWER PATIO	128500955	0	○	○	○
 NILFISK WATER FILTER	128500674	0	○	○	○
 PISTOLA G4 C PUNHO SUAWE	128500071	0	●	●	●
 SUPOR TE DE PAREDE	106411386	0	○	○	○
Bocal - Lavadoras alta pressão					
 Bocal de rotação e automático de ângulo largo	6411136	0	○	○	○
 Bocal para chassis C&C	6411135	0	○	○	○
 POWER SPEED CLICK & CLEAN	128501153	0	●	●	●
 PR TORNADO RED2 LINES CLICK	128500657	0	●	●	●



Potente lavadora de alta pressão com uma mangueira comprida para limpezas maiores












Acessórios		Referência	Mín. exigido	E 150.2-10 H X-TRA EU	E 150.2-10 PH X-TRA EU	E 150.2-9 X-TRA EU
Mangueira e ligações						
	HOSE STEEL ARMED 10M FOR MODEL	128500656	0	•	•	
	HOSE TEXTILE SOFT 9M FOR MODEL	128500654	0			•
	VALVULA ANTI-RETORNO	106411177	0	○	○	○
Kit de acessórios						
	MULTI BRUSH KIT	128470459	0	○	○	○
	O-RING KIT CONSUMER HPW	128500292	0	○	○	○

• Equipamento standard, ○ Acessórios suplementares, □ Equipamento montável

Acessórios		Referência	Mín. exigido	E 150.2-9 P X-TRA EU
Escova				
	CAR BRUSH HEAD	128500463	0	○
	ESCOBA	128500685	0	○
	Escova Auto C&C	6411131	0	○
	ESCOVA GIRATORIA	6410762	0	○
	Escova rotativa	126411395	0	○
	GARDEN BRUSH HEAD	128470457	0	○














Potente lavadora de alta pressão com uma mangueira comprida para limpezas maiores

Acessórios		Referência	Mín. exigido	E 150.2-9 P X-TRA EU
	RIM BRUSH HEAD	128470458	0	○
Acessório				
	C&C FOAMSPRAYER WITH BOTTLE	128500077	0	●
	DRAIN AND TUBE 8M	128500461	0	○
	ELEM. PARA DESATASCAR	6520844	0	●
	G4 NOZZLE TUBE SHORT	128500676	0	●
	INLET SUCTION HOSE 3M	128500673	0	○
	Kit de esvaziamento de água	126411387	0	○
	KIT JACTO AREIA HUMIDO	6410891	0	○
	LACA EXTENSIVEL DE ALTURA	128470040	0	○
	Lança pulverizadora de chassis	6410763	0	○
	LIMP. ESCOAM. E TUBOS 15MTS	6410766	0	○
	Limpador de pátios	128500702	0	●






Potente lavadora de alta pressão com uma mangueira comprida para limpezas maiores

Acessórios		Referência	Mín. exigido	E 150.2-9 P X-TRA EU
	MULTI BRUSH	128470456	0	○
	NILFISK C C SUPER FOAM SPRAYER	128500938	0	○
	NILFISK POWER PATIO	128500955	0	○
	NILFISK WATER FILTER	128500674	0	○
	PISTOLA G4 C PUNHO SUAVE	128500071	0	●
	SUPOR TE DE PAREDE	106411386	0	○
Bocal - Lavadoras alta pressão				
	Bocal de rotação e automático de ângulo largo	6411136	0	○
	Bocal para chassis C&C	6411135	0	○
	POWER SPEED CLICK & CLEAN	128501153	0	●
	PR TORNADO RED2 LINES CLICK	128500657	0	●
Mangueira e ligações				
	HOSE STEEL ARMED 10M FOR MODEL	128500656	0	
	HOSE TEXTILE SOFT 9M FOR MODEL	128500654	0	●



Potente lavadora de alta pressão com uma mangueira comprida para limpezas maiores

Acessórios		Referência	Mín. exigido	E 150.2-9 P X-TRA EU
	VALVULA ANTI-RETORNO	106411177	0	○
Kit de acessórios				
	MULTI BRUSH KIT	128470459	0	○
	O-RING KIT CONSUMER HPW	128500292	0	○

