



# Sanichlor PASTILHAS DE CLORO

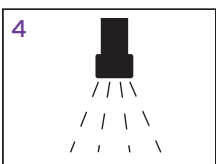
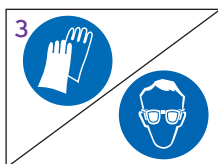
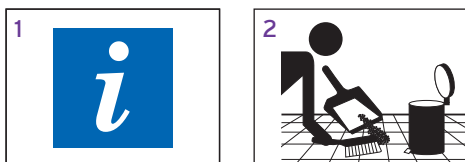
As pastilhas **Sanichlor** são pastilhas de cloro de rápida dissolução.  
O produto é muito eficaz em zonas de preparação de alimentos e zonas de trabalho.

As pastilhas **Sanichlor** actuam de forma rápida e têm um amplo espectro de actividade.  
É muito eficaz contra bactérias, fungos e vírus.

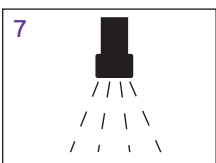
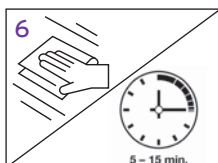
- **Clean** - Resultados muito eficazes de desinfecção graças aos seu amplo espectro.
- **Safe** - Melhora a segurança do trabalho graças à sua ampla eficácia de actuação.
- **Efficient** - Resultados máximos de higiene com as concentrações mais baixas.



## INSTRUÇÕES DE APLICAÇÃO



5 TABELA DE DILUIÇÃO		
1 PASTILHA EM	CONCENTRAÇÃO DE CLORO	APLICAÇÕES USUAIS
25ml	12,000 ppm	Fluidos corporais & condições de sujidade difícil
250ml	1,200 ppm	Desinfecção Geral
625ml	480 ppm	WC's, drenos, cubas
1,25 litros	240 ppm	Áreas de preparação de alimentos
2,0 litros	150 ppm	Tratamento de biberões para bebés
2,5 litros	120 ppm	Panos e mopas



- 1 Para uma informação mais detalhada sobre a aplicação do produto, consultar o plano de higiene.
- 2 Remover todos os alimentos e sujidade solta da área a limpar.
- 3 Utilizar luvas e óculos de protecção face/olhos para manipular e aplicar o produto.
- 4 Enxaguar com água fresca para remover a sujidade solta.
- 5 Preparar uma solução de desinfecção de acordo com a tabela com água fresca ou tépida. Poderá mexer a solução para a pastilha dissolver mais depressa.
- 6 Aplicar em toda a superfície. Deixar actuar pelo menos entre 5 a 15 minutos.
- 7 Enxaguar toda a superfície com água limpa.

**NOTA:**  
FAZER UMA NOVA SOLUÇÃO PARA CADA ACÇÃO DE DESINFECÇÃO.  
A SOLUÇÃO PODERÁ MANCHAR OS TÊXTEIS - TER ATENÇÃO PARA NÃO SALPICAR.  
EVITAR CONTACTOS PROLONGADOS COM METAIS.

## INFORMAÇÃO ADICIONAL

**Só para uso profissional!**  
Área de aplicação: indicado para superfícies resistentes à água, excepto alumínio ou cobre. Não misturar com outros produtos! Descarte apenas as embalagens vazias e fechadas. Resíduos de produto: consultar a ficha de dados de segurança.  
**Substância activa:** 100g de pastilhas **Sanichlor** contém: 50g de dicloroisocionurato de sódio. Utilizar o desinfetante de forma segura. Ler sempre o rótulo e a informação sobre o produto antes de utilizar.

## SEGURANÇA

Para informação adicional e instruções de segurança consultar o rótulo e a ficha de dados de segurança do produto.

## CONDIÇÕES DE ARMAZENAMENTO

Conservar apenas na embalagem original a uma temperatura entre 0 e 40° C.

## ACONDICIONAMENTO

6 x 160 pastilhas (20 blisters de 8 pastilhas)



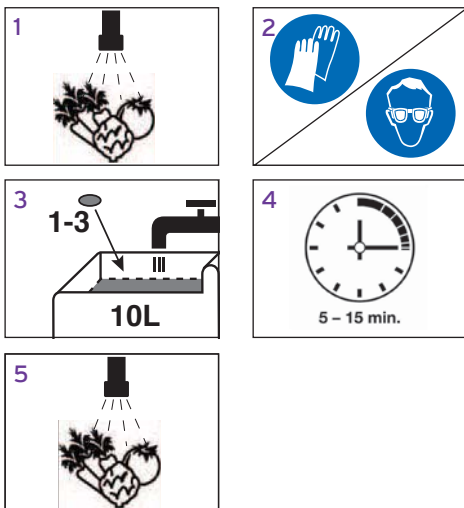
# Sanichlor

## PASTILHAS DE CLORO

### DESINFECÇÃO DE ÁGUA DE LAVAGEM DE SALADAS, VEGETAIS E FRUTAS COM CASCA.



#### INSTRUÇÕES DE APLICAÇÃO



- 1 Remover a sujidade e detritos soltos dos vegetais e legumes enxaguando com água limpa e fresca.
- 2 Utilizar luvas e óculos de protecção face/olhos para manipular e aplicar o produto.
- 3 Preparar uma solução de Sanichlor adicionando o número de pastilhas apropriado à quantidade de água:

TABELA DE DILUIÇÃO		
Pastilhas por 10L de água	CONCENTRAÇÃO DE CLORO	TEMPO DE CONTACTO RECOMENDADO
1	30 ppm	15 min
2	60 ppm	10 min
3	90 ppm	5 min

- 4 Submergir os alimentos na solução durante o tempo recomendado.
- 5 Enxaguar sempre com bastante água fresca limpa. Consumir os alimentos num curto espaço de tempo. Mudar a água regularmente (é recomendado utilizar uma solução nova para cada lavagem).

#### INFORMAÇÃO ADICIONAL

##### Só para uso profissional!

Área de aplicação: Desinfectante de água para lavagem de saladas, vegetais e fruta com casca. Não misturar com outros produtos! Descartar as embalagens apenas se vazias e fechadas. Resíduos de produto: Consultar a ficha de dados de segurança. **Substância activa:** 100g de pastilhas Sanichlor contém: 50g de dicloroisocionurato de sódio. Utilizar o desinfectante de forma segura. Ler sempre o rótulo e a informação sobre o produto antes de utilizar.

#### SEGURANÇA

Para informação adicional e instruções de segurança consultar o rótulo e a ficha de dados de segurança do produto.

#### CONDIÇÕES DE ARMAZENAMENTO

Conservar apenas na embalagem original a uma temperatura entre 0 e 40° C.

#### ACONDICIONAMENTO

6 x 160 pastilhas (20 blisters de 8 pastilhas)